

Sicher im Netz?!

Tipps und Empfehlungen zur Internetnutzung für Kinder, Jugendliche und Eltern

Schütze deine Daten!

- ⇒ **Gib nur notwendige Daten an!** Einmal im Netz, beginnen deine Daten ein Eigenleben. Sie verbreiten sich, gelangen in Suchmaschinen und Online-Archive, werden von anderen Nutzern kopiert und weitergereicht.
- ⇒ **E-Mail-Adresse/Nickname** („Deckname“) sollten nichts über dich verraten (**NICHT** deinen richtigen Namen, **NICHT** dein Alter, **NICHT** deinen Wohnort oder deine Schule). Gib dich nicht als jemand anderer aus. Das ist unfair und kann bestraft werden.

Sicher Chatten!

- ⇒ Sei freundlich und fair!
- ⇒ Verrate nie deine Adresse, Telefonnummer und deinen Nachnamen.
- ⇒ Suche dir einen Chat, in dem jemand aufpasst, z.B. ein Moderator.
- ⇒ Geh nicht in Chats für Erwachsene.
- ⇒ **Triff dich nicht mit Leuten aus dem Chat.** Man kann nie wissen, wer sich dahinter versteckt.
- ⇒ **Sei misstrauisch!** Am anderen Ende sitzt vielleicht ein Mensch, der dich aushorchen und belästigen will.
- ⇒ Kommt dir etwas komisch vor/fühlst du dich bedrängt: Sag deinen Eltern/ dem Moderator Bescheid!

Lass dir nichts gefallen!

- ⇒ Cyberbullying/Cybermobbing – ist gemein und rücksichtslos.
- ⇒ Behandle andere so, wie du auch behandelt werden möchtest.
- ⇒ Mach nicht mit, wenn andere mobben. Hilf anderen, die beleidigt werden.
- ⇒ Fühlst du dich durch andere belästigt oder bloßgestellt, wende dich an einen Erwachsenen deines Vertrauens.



Für Kinder/Jugendliche




Für Eltern

Was sagt dein Profil über dich?

- ⇒ **Achte darauf, wie du dich im Netz zeigst!**
- ⇒ Setze deine Profileinstellungen auf privat – nur Freunde sollten deine Angaben sehen können.
- ⇒ **Sei sorgsam mit deinen Profildaten!** (Nachnamen abkürzen, Anschrift, Telefon- oder ICQ-Nummern, private E-Mail-Adresse weglassen)
- ⇒ Lade keine Bilder oder Filme hoch, die später peinlich sein könnten – jeder kann sie speichern und wieder hoch laden, nachdem du sie gelöscht hast.
- ⇒ Überlege, was eine Gruppenmitgliedschaft über dich aussagt!
- ⇒ Prüfe, ob du deine „Online-Freunde“ wirklich gut genug kennst, um ihnen freien Zugang zu deinen privaten Daten und Fotos zu geben.


Spielregeln beachten!

- ⇒ Respektiere das Eigentum anderer!
- ⇒ Lade keine Bilder von anderen hoch, ohne vorher zu fragen. Wenn sie noch keine 18 sind, müssen rein rechtlich sogar die Eltern zustimmen.
- ⇒ Es ist verboten, falsche Daten/Behauptungen über jemanden zu veröffentlichen. Das wäre Rufschädigung und kann bestraft werden.
- ⇒ Zeige anderen keine Seiten auf denen eklige oder pornografische Inhalte zu sehen sind. Damit kannst du dich strafbar machen und anderen schaden.



Wie kann ich den PC für mein Kind sicherer machen?

- ⇒ Richten Sie Ihren Computer kindgerecht ein, z.B. ein **eigenes** (je nach Alter eingeschränktes) **Benutzerkonto**. Hilfe zu Einstellungen am Computer finden Sie u.a. bei www.klicksafe.de.
- ⇒ Tragen Sie eine **Kinderseite** (z.B. www.blinde-kuh.de, www.klick-tipps.net, www.fragfinn.de) **als Startseite** ein.
- ⇒ Nutzen Sie **Kinder-Suchmaschinen** (z.B. www.blinde-kuh.de, www.helles-koepfchen.de), die nur kindgeeignete Fundstellen anzeigen.
- ⇒ Richten Sie für Ihr Kind ein **sicheres E-Mail-Konto** ein (z.B. www.mail4kidz.de, www.grundschulpost.de).
- ⇒ Installieren Sie eventuell eine **Kinderschutzsoftware**.




Wie kann ich mein Kind im Internet begleiten?

- ⇒ Surfen Sie am Anfang zusammen mit Ihrem Kind.
- ⇒ Stellen Sie den PC mit Internetanschluss nicht ins Kinderzimmer.
- ⇒ Vereinbaren Sie (gemeinsame) Surfzeiten.
- ⇒ Achten Sie darauf mit wem und wo Ihr Kind online ist.
- ⇒ Vermitteln und erklären Sie Ihrem Kind wichtige Sicherheitstipps.
- ⇒ Vereinbaren Sie, was Ihr Kind im Internet tun darf und was nicht (Downloads, Online-Shopping, Gewinnspiele etc.).
- ⇒ Sagen Sie Ihrem Kind ausdrücklich, dass es bei Problemen zu Ihnen kommen soll.



Wie kommen meine Kinder auf gute Seiten?

- ⇒ Mit einer gemeinsam erstellten **Favoritenliste** hat Ihr Kind einen einfachen Zugang zu seinen Lieblingsseiten.
- ⇒ Unter www.klick-tipps.net werden Kinder auf aktuelle Internetseiten geführt, die informieren und Spaß machen.
- ⇒ Sprechen Sie mit Ihrem Kind über gute und schlechte Seiten im Netz.
- ⇒ Surfen Sie selbst, um Ihrem Kind interessante Seiten zu zeigen.



Melden Sie problematische Internetangebote bei Meldestellen!

www.jugendschutz.net

www.internet-beschwerdestelle.de

Quellen/weitere Informationen:

Bundesministerium für Familie, Senioren, Frauen und Jugend (Hrsg.): **Ein Netz für Kinder – Surfen ohne Risiko?** (abrufbar unter: <http://www.bmfsfj.de/BMFSFJ/Service/publikationen>)

Bundesministerium für Familie, Senioren, Frauen und Jugend (Hrsg.): **Chatten ohne Risiko? Sicher kommunizieren in Chat, Messenger und Community.** (abrufbar unter: <http://www.bmfsfj.de/BMFSFJ/Service/publikationen>)

Klicksafe (Hrsg.): **Datenschutz-Tipps für Jugendliche. So sind deine Daten im Internet sicher.** (abrufbar unter: <https://www.klicksafe.de/materialien>)

Jugendschutz.net – Jugendschutz in Telemedien (Hrsg.): **Surfen. Kinder sicher online.** (abrufbar unter: <https://www.klicksafe.de/materialien>)

www.internet-abc.de

www.klicksafe.de